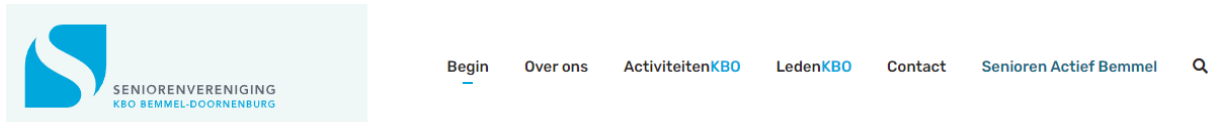


# Tips, trucs & weetjes


## Menubalk

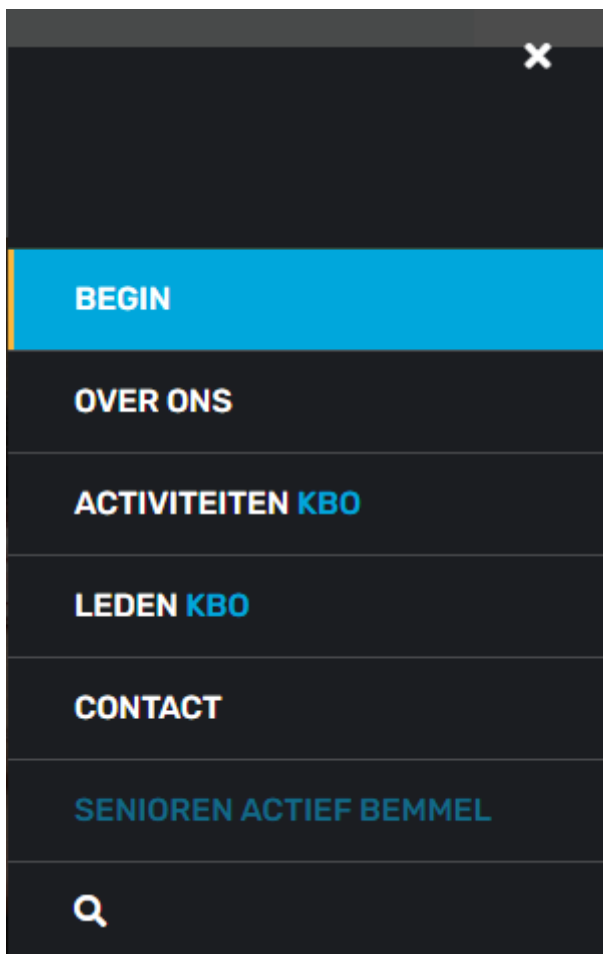
Op een groot beeldscherm ziet het menu er zo uit:



Als je de website opent op een kleiner beeldscherm, een tablet (bijv. iPad) of een smartphone dan ziet het menu er zo uit:




Door op de  te klikken ontvouwt zich het menu:

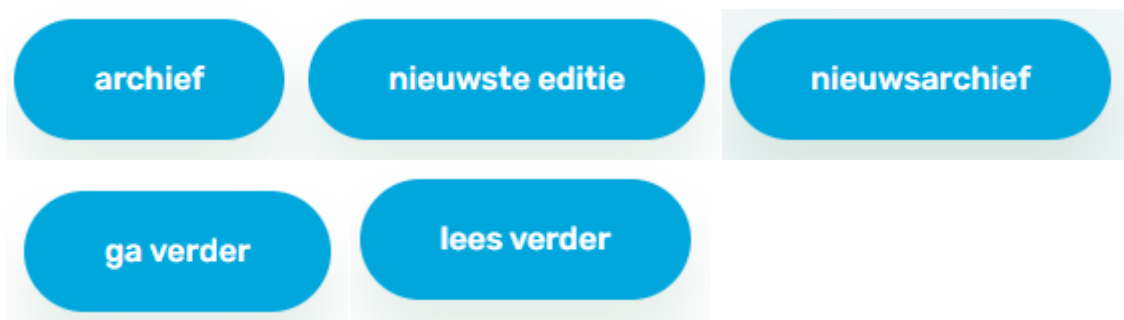


## Navigatie

- wilt u een pagina terug? Klik dan linksboven in de browser op de pijl naar links



- de onderstaande buttons spreken voor zich:



- pijl rechts → je gaat verder in het artikel



- pijl omhoog (rechtsonder op iedere pagina): je gaat terug naar de bovenste regel van de openstaande pagina



## Indeling website

### De pagina **Begin**:

Op deze pagina zie je direct het laatste nieuws. De laatste 3 nieuwsberichten komen daar achtereenvolgens voorbij.

Klik in een bericht op **lees verder** en de gehele tekst verschijnt in beeld.

Verder naar beneden staat **Ouder nieuws**. Hier worden nog een aantal oudere nieuwsberichten getoond.

Klik op de foto of onder in het scherm op de pijl naar rechts en het gehele bericht wordt getoond.

Daaronder staat **nieuwsarchief**. Daarin staan alle nieuwsberichten. De laatste geplaatste staat bovenaan.

Klik in een bericht op **lees verder** en de gehele tekst verschijnt in beeld.

Vervolgens kom je bij De Majje. De laatste staat in beeld en met een druk op **nieuwste editie** en laatste editie verschijnt het blad.

Achter de knop **archief** en **archief** zitten de eerdere Majje's met naast iedere Majje een inhoudsopgave.

Met **open de pdf** open je het betreffende blad.

Hierna kun je lid van de vereniging worden.

Verder naar onderen staat de agenda. Klik op de tekst onder de datum en je krijgt meer info.

Achter de knop op **compleet overzicht** staan alle nieuwsberichten van jong naar oud.

Nog verder naar onderen zie als laatste bij **Over ons** staan **links**. Klik hierop en je ziet heel veel logo's van organisaties of adverteerders.

### De pagina **Over ons**:

De inhoud van deze pagina spreekt voor zich.

Ook van hieruit kun je naar De Majje.

Onder **Documenten** worden nieuwsbrieven/nieuwsflitsen van o.a. FASv en Koepel Gepensioneerden opgenomen.

### De pagina **ActiviteitenKBO**:

De inhoud van deze pagina spreekt ook voor zich.

### De pagina **LedenKBO**:

Op deze pagina staan diverse formulieren, waarmee iemand zich kan aanmelden als lid, een adreswijziging kan doorgeven of zich kan afmelden.

Ook een formulier waarmee een lid een vraag kan stellen aan de ledenadministratie.

De formulieren worden automatisch verzonden.

### De pagina **Contact**:

Op deze pagina staan diverse namen en telefoonnummers.

Ook een formulier waarmee een lid een vraag kan stellen aan wie dan ook van de vrijwilligers binnen de vereniging. De vraag komt bij de secretaris en vandaaruit gaat de vraag naar degene voor wie die bedoeld is.

### De pagina **Senioren Actief Bemm**:

Deze link stuurt je naar de webpagina van Senioren Actief Bemm.